

BURSA DE VALORI  
BUCURESTI S.A.

30 APR 2009

INTRARE

NR. ....

IESIRE

 <b>Vulcan s.a.</b> BUCUREȘTI - ROMANIA 100 DE ANI DE EXPERIENTA	>	ISO 9001:2000
	>	PED 97/23/EC ANNEX III MODULE H1
	>	AD-2000 MERKBLATT HP 0 / TRD 201 / AD
	>	2000 HP IN CONJUNCTION WITH DIN EN 729-2
	>	ASME STAMPS S, U, PP,
	>	API SPEC Q1 & SPEC 11E
	>	DNV, IS CIR, CNCAN
Adresa : Sos. Berceni Nr. 104, Sector 4 041919 – BUCURESTI, ROMANIA		Tel : 021-319.94.91 , 319.94.92
Numar de Ordine in Registrul Comertului J 40/1655/1991		Fax: 021-319.94.81 , 319.94.82
		E-mail: <a href="mailto:vulcan@vulcan.ro">vulcan@vulcan.ro</a>
		Web site: <a href="http://www.vulcan.ro">www.vulcan.ro</a>
Cod Unic de Inregistrare 401290 / Codul de inregistrare fiscala RO 401290 (numar TVA )		

CĂTRE,

**Comisia Nationala a Valorilor Mobiliare**  
Str.Foisorului nr.2, sector 3, Bucuresti,  
Fax:326.68.48,326.68.49


S.C. VULCAN S.A.  
REGISTRATURA GENERALA  
IESIRE Nr. ....  
2009 Luna ..... Ziua: 30

**Bursa de Valori Bucuresti**  
Bd. Carol nr. 34-36, etaj 14, sector 2, Bucuresti ,cod postal 020922

Urmare a adresei dvs. nr. 3094/19.02.2009, va transmitem raportul anual aferent exercitiului financiar 2008 al SC Vulcan SA , in conformitate cu prevederile Legii nr. 297/2004 si ale Regulamentului 1/2006 .

Cu stima,

Director General,  
Maciuca Marin



 <p>PESTE 100 DE ANI DE EXPERIENTA</p>	<ul style="list-style-type: none"> <li>➤ ISO 9001:2000</li> <li>➤ PED 97/23/EC ANNEX III MODUL H1</li> <li>➤ AD-2000 MERKBLATT HP 0 / TRD 201</li> <li>➤ EN ISO 3834-2</li> <li>➤ ASME S, U, PP,</li> <li>➤ API SPEC Q1 &amp; SPEC 11E</li> <li>➤ DNV, ISCIR, CNCAN</li> </ul>
	<p>Adresa : Sos. Berceni Nr. 104, Sector 4 041919 – BUCUREȘTI, ROMANIA</p> <p>Numar de Ordine in Registrul Comertului J 40/1655/1991</p>
<p>Cod Unic de Inregistrare 401290 / Codul de inregistrare fiscala RO 401290 (numar TVA )</p>	

## R A P O R T   A N U A L   2 0 0 8

Raport anual conform Regulamentului nr. 1/ 2006 si a Situatiilor financiare anuale  
Pentru exercitiul financiar 2008  
Data raportului 24.04.2009  
Denumirea societatii comerciale S.C. VULCAN S.A.  
Sediul social Bucuresti, Sos. Berceni nr. 104, Pavilion Administrativ, Etaj 1, sector 4  
Numarul de telefon/ fax 0372920511/ 0372920503/ 021.319.94.81  
Codul unic de inregistrare la Oficiul Registrului Comertului 401290  
Numar de ordine in Registrul Comertului J40/ 1655/ 1991  
Piata reglementata pe care se tranzactioneaza valorile mobiliare emise RASDAQ  
Capitalul social subscris si varsat 70.006.710 lei  
Principalele caracteristici ale valorilor mobiliare emise de societatea comerciala  
28.002.684 actiuni nominative a 2,50 lei/ actiune

### 1. ANALIZA ACTIVITATII SOCIETATII

#### a) Descrierea activitatii de baza a societatii comerciale

S.C. VULCAN S.A. Bucuresti are ca obiect principal de activitate producerea si comercializarea generatoarelor de abur, a echipamentelor pentru extractia petrolului.

#### b) Precizarea datei de infiintare a societatii comerciale

Societatea a fost înființată în anul 1904 ca sucursală a societății austriece “Maschinen un Waggonbau Fabriks Aktiengesellschaft in Simmering”, proprietatea uzinelor din Brno - Kőnicsfelder Maschinenfabrik”.

Profilul initial de productie al societății era: instalatii complete pentru fabrici de petrol, benzină si parafină, vagoane cisternă si instalatii pentru fierăstraie cu abur, cazangerie.

In anul 1906, la numai doi ani de la înfiintare, societatea obtine Diploma de Onoare si Medalia de Aur la expozitia internatională organizată la Bucuresti.

In anul 1908 uzina încetează de a mai fi sucursală a societății austriece, devenind societate anonimă pe acțiuni, cu capital românesc și străin, având numele “Societatea Vulcan - Fabrică de Masini”.

In anul 1990 se înființează S.C. VULCAN - S.A. în conformitate cu H.G. 1176/02.11.1990 și e înregistrată la Oficiul Registrul Comerțului sub nr. J40/1655/1991.

**c) Descrierea oricărei fuziuni sau reorganizări semnificative a societății comerciale, ale filialelor sale sau ale societăților controlate, în timpul exercitiului financiar**

In anul 2008 nu au avut loc fuziuni sau reorganizări semnificative ale societății. Societatea nu are filiale și nu controlează alte societăți.

**d) Descrierea achizițiilor și/ sau instrăinărilor de active.**

In cursul anului 2008 s-au efectuat investiții în active necorporale în valoare de 1.642.611 lei și în active corporale în valoare de 21.741.553 lei. Au fost instrăinate active în valoare de 159.226 lei.

**e) Descrierea principalelor rezultate ale evaluării activității societății.**

Comparativ cu anul 2007, rezultatele activității economico-financiare în anul 2008 au fost următoarele:

<b>Indicator</b>	<b>2007</b>	<b>2008</b>
Venituri din exploatare	55,250,433	102,718,901
Cheltuieli de exploatare	77,106,282	102,634,637
Rezultatul din Exploatare	-21,855,849	84,264
Venituri financiare	2,184,963	4,382,466
Cheltuieli financiare	1,673,161	2,417,193
Rezultatul Financiar	511,802	1,965,273
Venituri totale	57,435,396	107,101,367
Cheltuieli totale	78,779,443	105,051,830
Rezultatul brut al exercitiului	-21,344,047	2,049,537

**1.1.1 Elemente de evaluare generala**

a) Profit brut: 2.049.537 lei

Profit net : 2.049.537 lei

b) cifra de afaceri : 91.352.223 lei

c) export: 39.141.921 lei

d) costuri totale: 105.051.830 lei

e) % din piata detinut

f) lichiditate (disponibil în cont etc.): indicatorul lichidității curente a fost 0,77, iar al lichidității imediate 0,31. Disponibilul la 31 decembrie 2008 a fost de 2.339.571 lei

**1.1.2. Evaluarea nivelului tehnic al societății comerciale**

**Descrierea principalelor produse realizate și/ sau servicii prestate cu precizarea:**

**a) principalelor piețe de desfacere pentru fiecare produs sau serviciu și metodele de distribuție.**

Principalul produs al VULCAN sint cazanele energetice, parti cazane si echipamente auxiliare.

In anul 2008 productia de cazane a reprezentat 48,91% din cifra de afaceri. Din aceasta productie 85,44% a fost exportata in Franta, Bulgaria, Danemarca, Germania si Norvegia. Pentru un procent de 14,56% a fost pe piata interna.

A doua gama de produse a VULCAN sunt utilajele pentru exploatarea geologica, foraj si exploatare sonde. VULCAN este singurul producator de unitati de pompare din EUROPA autorizat API spec. 11E si singurul producator de unitati de pompare din ROMANIA inregistrat la OSIM.

Productia de unitati de pompare in anul 2008 a reprezentat 46,42% din cifra de afaceri.

Desfacerea produselor se face pe baza contractelor incheiate intre societate si clienti.

**b) ponderea fiecărei categorii de produse sau servicii in veniturile si in totalul cifrei de afaceri ale societății comerciale pentru ultimii trei ani**

<i>Produs</i>	<i>2006</i>	
	<i>% cifra de afaceri</i>	<i>% venituri totale</i>
utilaje pentru exploatarea geologica, foraj si exploatare sonde	40.45	25.11
cazane si parti cazane	33.00	20.48
diverse	15.64	9.71

<i>Produs</i>	<i>2007</i>	
	<i>% cifra de afaceri</i>	<i>% venituri totale</i>
utilaje pentru exploatarea geologica, foraj si exploatare sonde	29.51	22.22
cazane si parti cazane	42.60	32.08
diverse	0.28	0.21

<i>Produs</i>	<i>2008</i>	
	<i>% cifra de afaceri</i>	<i>% venituri totale</i>
utilaje pentru exploatarea geologica, foraj si exploatare sonde	46,42	41,72
cazane si parti cazane	48,91	39,60
diverse	4.67	3.98

**c) produselor noi avute in vedere pentru care se va afecta un volum substantial de active in viitorul exercitiu financiar precum si stadiul de dezvoltare al altor produse**

Nu este cazul.

**1.1.3. Evaluarea activitatii de aprovizionare tehnico-materiala (surse indigene, surse import). Precizarea de informatii cu privire la siguranta surselor de aprovizionare si la preturile materiilor prime si la dimensiunile stocurilor de materii prime si materiale.**

Principalii furnizori al societii sunt:

1. Intern

- Ductil Steel Buzau
- Cilindru Calan
- Rotec Buzau
- Baduc SA Bucuresti

2. Extern

- Buhlmann Germania
- Perficon Steel Germania

Aprovizionare discontinua de la furnizorii de materii prime si materiale.

#### **1.1.4. Evaluarea activitatii de vanzare**

a) Din punct de vedere al ponderii in volumul de produse posibile a fi vandute la extern , se remarca urmatoarele piete relevante :

- zona Asiei de Sud Est pentru parti cazane clasice (cu combustibil carbune) ;
- zona Europei pentru cazane cu combustibili gazosi si deseuri, precum si cazane cu ciclu combinat ;
- zona Americii de Nord pentru cazane cu ciclu combinat si clasice (carbune).

Procente exacte ale repartizarii investitiilor pe aceste 3 mari piete sunt dificil de estimat, avandu-se in vedere valoarea mare a proiectelor de investitii (intre 200 - 500 milioane \$ pe proiect) , a puterilor instalate, precum si evolutia strategiilor de dezvoltare ale guvernelor din aceste zone, precum si efectele in perioada 2009-2010 ale evolutiei crizei financiare si economice care afecteaza si cererea de echipamente producatoare de energie electrica

b) Descrierea situatiei concurențiale în domeniul de activitate al societății comerciale, a ponderii pe piață a produselor sau serviciilor societății comerciale și a principalilor competitori;

Principalii competitori pe plan mondial sunt in urmatoarele tari : China, Japonia, Germania, Polonia, Croatia, Italia, Cehia si Coreea de Sud.

c) Descrierea oricărei dependențe semnificative a societății comerciale față de un singur client sau față de un grup de clienți a cărui pierdere ar avea un impact negativ asupra veniturilor societății.

Nu este cazul.

#### **1.1.5. Evaluarea aspectelor legate de angatii/ personalul societatii comerciale**

a) **Precizarea numarului si nivelului de pregatire a angajatilor societatii comerciale precum si a gradului de sindicalizare a fortei de munca**

Numarul total al angajatilor SC VULCAN SA la sfarsitul anului 2008 era de 1.185  
Nivelul de pregatire al salariatilor:

Studii	% din total salariati
Scoala generala	2.23
Scoala profesionala	67.64
Liceu	15.92
Postliceala	0.68
Colegiu	0.34
Universitar	12.67
Postuniversitar	0.51
<b>Total</b>	<b>100,00</b>

Gradul de sindicalizare: 92 %.

**b) Descrierea raporturilor dintre manager și angajați precum și a oricăror elemente conflictuale ce caracterizează aceste raporturi.**

Între personal și conducerea societății există raporturi de colaborare, nu au existat și nu există elemente conflictuale care să perturbe activitatea societății

**1.1.6. Evaluarea aspectelor legate de impactul activității de bază a emitentului asupra mediului înconjurător.**

Metodologia de evaluare a impactului activității de baza a S.C. VULCAN S.A. asupra calitatii aerului a cuprins doi pasi:

Determinarea și evaluarea emisiilor de poluanți atmosferici, în conformitate cu legislația în vigoare. Acest prim pas este important pentru identificarea clară a cauzelor care pot genera condiții de risc pentru sănătatea umană și pentru mediu.

Determinarea și evaluarea nivelurilor de concentrații ale poluanților în aerul ambiental, în conformitate cu legislația națională în vigoare și cu prevederile internaționale referitoare la valorile-limită pentru protecția sănătății umane și a ecosistemelor.

În conformitate cu măsurătorile de automonitoring efectuate de către firme autorizate nu s-au înregistrat depășiri ale limitelor legale admise. Ca urmare, activitățile desfășurate în secțiile de producție nu au un impact semnificativ asupra mediului înconjurător VULCAN S.A. desfășurând activitățile descrise mai sus în baza "AUTORIZATIEI DE MEDIU NR. 63/28.03.2005".

**1.1.7. Evaluarea activității de cercetare și dezvoltare**

Nu s-au înregistrat cheltuieli de cercetare-dezvoltare în anul 2008 și nu se anticipează pentru anul 2009.

**1.1.8. Evaluarea activității societății comerciale privind managementul riscului**  
**Descrierea expunerii societății comerciale față de riscul de preț, de credit, de lichiditate și de cash flow.**  
**Descrierea politicilor și a obiectivelor societății comerciale privind managementul riscului.**

Unul din obiectivele principale ale conducerii SC Vulcan il reprezinta politica aplicarii strategiei managementului de risc privind expunerea societatii fata de riscul de pret, de credit, de lichiditate si de cash-flow.

**Riscul de pret** este analizat prin studii dezvoltate pe diverse pietele de desfacere in functie de segmentele de produse in fabricatia curenta a societatii.

Se iau masuri interne privind reducerea costurilor pe unitatea de produs, in special cele rezultate din diminuarea cheltuielilor fixe, se cauta in permanenta colaboratori interni si externi in vederea incadrarii in preturile pietei de desfacere actuale.

**Riscul de cash-flow** este in analiza conducerii societatii in permanenta, avand in vedere ca societatea are incasari si plati zilnice in valori foarte mari. S-au luat masuri de asigurare si mentinere a lichiditatilor la nivel de siguranta, urmarindu-se saptamanal planul de incasari si plati, excedentul si deficitul de numerar.

De asemenea se intocmesc rapoarte de cash flow pe perioade scurte (saptamana, luna si trimestru) si pe perioade medii (6 luni si 1 an) in vederea nivelarii curbelor de deficit cu cele ale excedentului de numerar.

**Riscul de credit** este in atentia conducerii executive. Se urmareste periodic situatia scrisorilor de garantie bancare emise pentru avansuri sau buna executie a contractelor comerciale, cat si a celor emise pentru garantarea platilor la achizitia de materii prime si materiale necesare productiei.

Politica in domeniul managementului riscului de credit este de a asigura finantarea activitatii din surse atrase, respective credite furnizori, leasing financiar si credite bancare.

### **1.1.9. Elemente de perspectivă privind activitatea societății comerciale**

**a) Prezentarea și analizarea tendințelor, elementelor, evenimentelor sau factorilor de incertitudine ce afectează sau ar putea afecta lichiditatea societății comerciale comparativ cu aceeași perioadă a anului anterior.**

Fata de forta economica si tehnica a SC VULCAN SA in acest moment – pentru partea de vanzare a produsului, solutia cea mai eficienta ramane aceea a vanzarilor DIRECTE catre marii utilizatori internationali apeland pe anumite pietele (am de sud si or mijl) si la formula reprezentatilor/consultantilor locali, care sa sprijine relatiile la departamentele de cumparari si care sa urmareasca pe baza unui program definit prin contract desfasurarea de asistenta tehnica preventiva in perioada de garantie si post garantie.

**b) Prezentarea și analizarea efectelor cheltuielilor de capital, curente sau anticipate asupra situației financiare a societății comerciale comparativ cu aceeași perioadă a anului trecut.**

Cheltuielile de capital au suferit o modificare semnificativă a valorii în sensul creșterii acestora, urmare a investițiilor corporale in curs de executie.

**c) Prezentarea și analizarea evenimentelor, tranzacțiilor schimbărilor economice care afectează semnificativ veniturile din activitatea de bază.**

Pentru anul 2009 nu sunt prevăzute schimbări economice majore care să afecteze semnificativ veniturile din activitatea de bază

## **2. ACTIVELE CORPORALE ALE SOCIETATII**

## **2.1. Precizarea amplasării și a caracteristicilor principalelor capacități de producție în proprietatea societății comerciale.**

Principalele capacități de producție din proprietatea societății comerciale sunt:

Hala de producție peretele membrana este specializată în producerea de

- cazane energetice, cazane industriale de abur
- peretele membrana
- serpentine
- circuite
- colectoare

În această fabrică SC VULCAN SA execută produse de calitate ridicată recunoscute pe plan internațional. Enumerăm câteva din autorizațiile internaționale de calitate pe care societatea le deține: ISO 9001-2000 emisă de TUV Cert, PED 97/23EC emisă de TUV Sueddeutschland, ASME (S, PP, V) etc.

Hala de producție unități de pompare este specializată în producerea de:

- unități de pompare pentru industria petrolului;
- rotoagregate;
- tamburi pentru cazane energetice
- componente pentru centrale nucleare – electrice;
- construcții și confecții metalice.

În concluzie, putem aprecia că spațiile de producție permit dezvoltarea prin investiții de echipamente și utilaje pentru producția destinată industriei petroliere, industriei energetice, inclusiv componente pentru centrale nucleare-electrice.

## **2.2. Descrierea și analizarea gradului de uzură al proprietăților societății comerciale.**

Activele corporale deținute de societate prezintă un grad de uzură mediu până la 80%.

## **2.3. Precizarea potențialelor probleme legate de dreptul de proprietate asupra activelor corporale ale societății comerciale.**

Nu este cazul.

## **3. PIATA VALORILOR MOBILIARE EMISE DE SOCIETATE**

### **3.1. Precizarea piețelor din România și din alte țări pe care se negociază valorile mobiliare emise de societatea comercială.**

Societatea este tranzacționată în România pe piața RASDAQ, segmentul RGBS.

### **3.2. Descrierea politicii societății comerciale cu privire la dividende. Precizarea dividendelor cuvenite/plătite/acumulate în ultimii 3 ani și, dacă este cazul, a motivelor pentru eventuala micșorare a dividendelor pe parcursul ultimilor 3 ani.**

În ultimii trei ani nu s-au distribuit dividende, deoarece societatea a înregistrat pierdere în 2006 și 2007. În anul 2008 societatea a înregistrat profit dar din punct de vedere legal nu se pot distribui dividende decât după acoperirea integrală a pierderilor.

### **3.3. Descrierea oricăror activități ale societății comerciale de achiziționare a**

**propriilor acțiuni.**

Nu este cazul.

**3.4. În cazul în care societatea comercială are filiale, precizarea numărului și a valorii nominale a acțiunilor emise de societatea mamă deținute de filiale.**

Nu este cazul.

**3.5. În cazul în care societatea comercială a emis obligațiuni și/sau alte titluri de creanță, prezentarea modului în care societatea comercială își achită obligațiile față de deținătorii de astfel de valori mobiliare.**

Nu este cazul.

**4. CONDUCEREA SOCIETATII**

**4.1. Prezentarea listei administratorilor societății comerciale**

1. EISENKOLB ANDREAS PETER, varsta 41 ani, doctor in inginerie mecanica, Presedinte Consiliu de Administratie incepand cu 15 martie 2008, detine un numar de 11.200 actiuni cu o cota de participare de 0,04% din capitalul social
2. LAPUSAN ALEXANDRU, varsta 54 ani, inginer, administrator incepand cu 15 martie 2008
3. WOLF ANDREAS, varsta 48 ani, inginer, administrator incepand cu 24 aprilie 2008
4. FISCHER JOHANNES, varsta 46 ani, economist, administrator incepand cu 24 aprilie 2008
5. VICTOR LEU, varsta 39 ani, economist, administrator incepand cu 04 august 2008

**4.2. Prezentarea listei membrilor conducerii executive a societății comerciale.**

- dr. Ing. MACIUCA MARIN, director general incepand cu data de 27 februarie 2008 pe baza de contract de mandat pentru o perioada de 4 ani, nu detine actiuni
- ec. PEDA LOREDANA, director economic incepand cu data de 01 iunie 2008 pe baza de contract de munca pe perioada nedeterminata, nu detine actiuni
- ing. MARINESCU CRISTIAN ALIN, director comercial incepand cu data de 01.10.2007 pe baza de contract de munca pe perioada nedeterminata, nu detine actiuni
- ing. BUTU SILVIU, director managementul calitatii incepand cu data de 01.07.2008 pe baza de contract de munca pe perioada nedeterminata, nu detine actiuni
- ing. STANCU FLORENTIN, director productie incepand cu data de 01.06.2007 pana la 01.07.2008 pe baza de contract de munca pe perioada nedeterminata, nu detine actiuni

**4.3. Membrii Consiliului de Administrație și Conducerea executivă nu au fost implicați în litigii sau proceduri administrative, referitoare la activitatea lor sau în ce privește capacitatea lor de a-și exercita atribuțiile**

**5. SITUATIA FINANCIAR-CONTABILA**

**a)elemente de bilanț:**

Element bilantier	ANUL		
	2006	2007	2008
TOTAL ACTIVE, din care	116,490,972	127,971,168	154,519,574
Active imobilizate, din care	62,731,988	73,887,561	88,379,179
Imobilizari necorporale	287,881	304,657	1,805,029
Imobilizari corporale	62,220,107	73,358,904	86,350,150
Imobilizari financiare	224,000	224,000	224,000
Active circulante, din care	53,654,505	54,010,321	66,135,108
Stocuri	21,520,441	29,061,640	39,607,001
Creante	23,804,881	20,829,886	24,188,536
Casa si conturi la banci	8,329,183	4,118,795	2,339,571
Conturi de regularizare si asimilate	104,479	73,286	5,287
TOTAL PASIVE, din care	116,490,972	127,971,168	154,519,574
Capitaluri proprii, din care	61,838,429	52,761,583	59,687,698
Capital social varsat	58,465,685	61,143,785	70,006,710
Rezerve	40,017,459	49,606,561	49,606,561
Rezultatul reportat	-24,621,318	-36,644,716	-61,975,110
Rezultatul exercitiului	-12,023,397	-21,344,047	2,049,537
Datorii, din care	53,964,595	68,768,442	85,342,464
Datorii pe termen scurt	44,713,396	63,627,473	85,338,441
Datorii pe termen lung	9,251,199	5,140,969	4,023
Subventii pentru investitii	337,248	337,248	337,248
Provizioane pentru riscuri si cheltuieli	350,700	6,103,895	9,152,164

Situatia financiar-contabila reflecta fidel pozitia si performantele financiare ale societatii si este intocmita in conformitate cu legislatia in vigoare.

Din analiza situatiei patrimoniale pe anul 2008, comparativ cu anii 2006 si 2007 se constata:

- activele imobilizate au crescut in fiecare an, ca urmare a reevaluarii si a investitiilor realizate prin achizitii si modernizari de instalatii tehnice si masini.
- activele circulante au crescut ca urmare a cresterii stocurilor tinand seama de specificul activitatii de productie, respectiv produse cu ciclu lung de fabricatie.
- capitalurile proprii au crescut in 2008 ca urmare a majorarii de capital social si inregistrarii de profit.

**b) contul de profit și pierderi:**

Indicator	2006	2007	2008
-----------	------	------	------

Cifra de afaceri neta	33,851,297	43,248,857	91,352,223
Venituri din exploatare	53,360,775	55,250,433	102,718,901
Cheltuieli de exploatare, din care	64,230,697	77,106,282	102,634,637
cheltuieli materiale procent din cifra de afaceri	22,104,394 65,30%	26,582,749 61,46%	38,310,376 41,94%
cheltuieli salariale procent din cifra de afaceri	21,037,845 62,15%	26,751,742 61,86%	36,409,337 39,86%
cheltuieli privind provizioanele	3,068,516	12,369,458	8,002,797
Rezultatul din Exploatare	-10,869,922	-21,855,849	84,264
Venituri financiare	1,170,038	2,184,963	4,382,466
Cheltuieli financiare	2,323,513	1,673,161	2,417,193
Rezultatul Financiar	-1,153,475	511,802	1,965,273
Venituri totale	54,530,813	57,435,396	107,101,367
Cheltuieli totale	66,554,210	78,779,443	105,051,830
Rezultatul net al exercitiului	-12,023,397	-21,344,047	2,049,537



Anul 2008 s-a incheiat cu un profit net in valoare de 2,049,537 lei si o cifra de afaceri cu 111,22% mai mare decat in anul precedent.

**c) cash flow:**

Rezultatul net	2,049,537
Profitul din exploatare inainte de modificarea capitalului circulant	5,488,953
Fluxuri de numerar nete din activitatea de exploatare	2,322,261
Fluxuri de numerar nete din activitatea de investitii	(17,168,536)
Fluxuri de numerar nete din activitatea de finantare	13,067,051
Numerar si echivalente de numerar la inceputul perioadei	4,118,795
Numerar si echivalente de numerar la sfarsitul perioadei	2,339,571

Presedintele Consiliului de Administratie  
Dr. Peter Andreas EISENKOLB

Director General  
Dr. ing. Marin MACIUCA

Director Economic  
Ec. Loredana Elena PREDĂ



Judetul: 40--MUN.BUCURESTI

Entitate: SC VULCAN SA

Adresa: localitatea BUCURESTI, sectorul 4, str. SOSEAUA BERCEI, nr. 104

Numar din registrul comertului: J40/ 1655/ 1991

Forma de proprietate: 34--Societati comerciale pe actiuni

Activitatea preponderanta (cod si denumire clasa CAEN): 2530--Prod.generatoare de aburi (except.cazane pt.incalzire centrala)

Cod unic de inregistrare: 401290

## BILANT

la data de 31.12.2008

Formularul 10 - pagina 1

- lei -

Denumirea indicatorului	Nr. rd.	SOLD LA	
		01.01.2008	31.12.2008
A	B	1	2
<b>A. ACTIVE IMOBILIZATE</b>			
<b>I. IMOBILIZARI NECORPORALE</b>			
1. Cheltuieli de constituire (ct.201-2801)	01	0	0
2. Cheltuieli de dezvoltare (ct.203-2803-2903)	02	0	0
3. Concesiuni, brevete, licente, marci comerciale, drepturi si active similare si alte imobilizari necorporale (ct.205+208-2805-2808-2905-2908)	03	202794	1242832
4. Fond comercial (ct.2071-2807-2907)	04	0	0
5. Avansuri si imobilizari necorporale in curs de executie(ct.233+234-2933)	05	101863	562197
TOTAL: (rd.01 la 05)	06	304657	1805029
<b>II. IMOBILIZARI CORPORALE</b>			
1. Terenuri si constructii (ct.211+212-2811-2812-2911-2912)	07	67769460	70496526
2. Instalatii tehnice si masini (ct.213-2813-2913)	08	4710159	5459849
3. Alte instalatii, utilaje si mobilier (ct.214-2814-2914)	09	4628	2042
4. Avansuri si imobilizari corporale in curs de executie (ct.231+232-2931)	10	874657	10391733
TOTAL: (rd.07 la 10)	11	73358904	86350150
<b>III. IMOBILIZARI FINANCIARE</b>			
1. Actiuni detinute la entitatile afiliate (ct.261-2961)	12	0	0
2. Imprumuturi acordate entitatilor afiliate (ct.2671+2672-2964)	13	0	0
3. Interese de participare (ct.263-2962)	14	0	0
4. Imprumuturi acordate entitatilor cu interese de participare (ct.2673+2674-2965)	15	0	0
5. Investitii detinute ca imobilizari (ct.265-2963)	16	224000	224000
6. Alte imprumuturi (ct.2675+2676+2678+2679-2966-2968)	17	0	0
TOTAL (rd.12 la 17)	18	224000	224000
ACTIVE IMOBILIZATE - TOTAL (rd.06+11+18)	19	73887561	88379179
<b>B. ACTIVE CIRCULANTE</b>			
<b>I. STOCURI</b>			
1. Materii prime si materiale consumabile (ct.301+302+303+/-308+351+358+381+/-388-391-392-3951-3958-398)	20	8759672	15212969
2. Productia in curs de executie (ct.331+332+341+/-348-393-3941-3952)	21	14242944	23908103
3. Produse finite si marfuri (ct.345+346+/-348+354+356+357+361+/-368+371+/-378-3945-3946-3953-3954-3956-3957-396-397-4428)	22	6002159	-43081
4. Avansuri pentru cumparari de stocuri (ct.4091)	23	56865	529010
TOTAL (rd.20 la 23)	24	29081640	39607001
<b>II. CREANTE (Sumele care urmeaza sa fie incasate dupa o perioada mai mare de un an trebuie prezentate separat pentru fiecare element)</b>			
1. Creante comerciale (ct.2675+2676+2678+2679-2966-2968+4092+411+413+418-491)	25	10783253	13214172
2. Sume de incasat de la entitatile afiliate (ct.451-495)	26	0	0
3. Sume de incasat de la entitati cu interese de participare (ct.453-495)	27	0	0
4. Alte creante (ct.425+4282+431+437+4382+441+4424+4428+444+445+446+447+4482+4582+461+473-496+5187)	28	10046633	10974364
5. Capital subscris si neversat (ct.456-495)	29	0	0
TOTAL (rd.25 la 29)	30	20829886	24188536

III. INVESTITII PE TERMEN SCURT			
1. Actiuni detinute la entitatile afiliate (ct.501-591)	31	0	0
2. Alte investitii pe termen scurt (ct.505+506+508-595-596-598+5113+5114)	32	0	0
TOTAL (rd.31+32)	33	0	0
IV. CASA SI CONTURI LA BANCI (ct.5112+512+531+532+541+542)			
ACTIVE CIRCULANTE - TOTAL (rd.24+30+33+34)	34	4118795	2339571
C.CHELTUIELI IN AVANS (ct.471)	35	54010321	66135108
	36	73286	5287
D.DATORII: SUMELE CARE TREBUIE PLATITE INTR-O PERIOADA DE PANA LA UN AN			
1. Imprumuturi din emisiunea de obligatiuni (ct.161+1681-169)	37	0	0
2. Sume datorate institutiilor de credit (ct.1621+1622+1624+1625+1627+1682+5191+5192+5198)	38	9665618	13869744
3. Avansuri incasate in contul comenzilor (ct.419)	39	26219244	15780134
4. Datorii comerciale - furnizori (ct.401+404+408)	40	7079446	24473294
5. Efecte de comert de platit (ct.403+405)	41	422051	3000343
6. Sume datorate entitatilor afiliate (ct.1661+1685+2691+451)	42	0	0
7. Sume datorate entitatilor cu interese de participare (ct.1663+1686+2692+453)	43	0	0
8. Alte datorii, inclusiv datoriile fiscale si datoriile privind asigurarile sociale (ct.1623+1626+167+1687+2693+421+423+424+426+427+4281+431+437+4381+441+4423+4428+444+446+447+4481+455+456+457+4581+462+473+509+5186+5193+5194+5195+5196+5197)	44	20241114	28214926
TOTAL (rd.37 la 44)	45	63627473	85338441
E.ACTIVE CIRCULANTE NETE/DATORII CURENTE NETE (rd.35+36-45-62)	46	-9543866	-19198046
F.TOTAL ACTIVE MINUS DATORII CURENTE (rd.19+46)	47	64343695	69181133
G.DATORII: SUMELE CARE TREBUIE PLATITE INTR-O PERIOADA MAI MARE DE UN AN			
1. Imprumuturi din emisiunea de obligatiuni (ct.161+1681-169)	48	0	0
2. Sume datorate institutiilor de credit (ct.1621+1622+1624+1625+1627+1682+5191+5192+5198)	49	0	0
3. Avansuri incasate in contul comenzilor (ct.419)	50	0	0
4. Datorii comerciale - furnizori (ct.401+404+408)	51	0	0
5. Efecte de comert de platit (ct.403+405)	52	0	0
6. Sume datorate entitatilor afiliate (ct.1661+1685+2691+451)	53	0	0
7. Sume datorate entitatilor cu interese de participare (ct.1663+1686+2692+453)	54	0	0
8. Alte datorii, inclusiv datoriile fiscale si datoriile privind asigurarile sociale (ct.1623+1626+167+1687+2693+421+423+424+426+427+4281+431+437+4381+441+4423+4428+444+446+447+4481+455+456+457+4581+462+473+509+5186+5193+5194+5195+5196+5197)	55	5140969	4023
TOTAL (rd.48 la 55)	56	5140969	4023
H. PROVIZIOANE			
1. Provizioane pentru pensii si obligatii similare (ct.1515)	57	0	0
2. Provizioane pentru impozite (ct.1516)	58	0	0
3. Alte provizioane (ct.1511+1512+1513+1514+1518)	59	6103895	9152164
TOTAL (rd.57 la 59)	60	6103895	9152164
I. VENITURI IN AVANS			
- Subventii pentru investitii (ct.131+132+133+134+138)	61	337248	337248
- Venituri inregistrate in avans (ct.472)	62	0	0
TOTAL (rd.61+62)	63	337248	337248
J. CAPITAL SI REZERVE			
I. CAPITAL			
1 Capital subscris varsat (ct.1012)	64	61143785	70006710
2. Capital subscris nevarsat (ct.1011)	65	0	0
3. Patrimoniul regiei (ct.1015)	66	0	0
TOTAL (rd.64 la 66)	67	61143785	70006710
II. PRIME DE CAPITAL (ct.104)	68	0	0
III. REZERVE DIN REEVALUARE (ct.105)	69	45008377	45008377
IV. REZERVE			
1. Rezerve legale (ct.1061)	70	980301	980301
2. Rezerve statutare sau contractuale (ct.1063)	71	0	0

3. Rezerve reprezentand surplusul realizat din rezerve din reevaluare (ct.1065)	72	2317997	2317997
4. Alte rezerve (ct.1068)	73	1299886	1299886
TOTAL (rd.70 la 73)	74	4598184	4598184
Actiuni proprii (ct.109)	75	0	0
Castiguri legate de instrumentele de capitaluri proprii (ct.141)	76	0	0
Pierderi legate de instrumentele de capitaluri proprii (ct.149)	77	0	0
<b>V. PROFITUL SAU PIERDEREA REPORTAT (A)</b>			
Sold C (ct.117)	78	0	0
Sold D (ct.117)	79	36644716	61975110
<b>VI. PROFITUL SAU PIERDEREA EXERCITIULUI FINANCIAR</b>			
Sold C (ct.121)	80	0	2049537
Sold D (ct.121)	81	21344047	0
Repartizarea profitului (ct.129)	82	0	0
CAPITALURI PROPRII - TOTAL (rd.67+68+69+74-75+76-77+78-79+80-81-82)	83	52761583	59687698
Patrimoniul public (ct.1016)	84	0	0
CAPITALURI - TOTAL (rd.83+84)	85	52761583	59687698

**Administrator,**

Numele si prenumele :

EISENKOLB PETER

**Intocmit,**

Numele si prenumele :

PREDA LOREDANA


Calitatea :

DIRECTOR ECONOMIC

Nr.de inregistrare in organismul profesional :

Semnătura

Stampila unității



Semnătura

**CONTUL DE PROFIT SI PIERDERE**

la data de 31.12.2008

Formularul 20 - pagina 1

- lei -

Denumirea indicatorului	Nr. rd.	Realizări în perioada de raportare	
		31.12.2007	31.12.2008
A	B	1	2
1. Cifra de afaceri netă (rd.02 la 05)	01	43248857	91352223
Productia vandută (ct.701+702+703+704+705+706+708)	02	38234185	90978456
Venituri din vânzarea mărfurilor (ct.707)	03	5014672	373767
Venituri din dobanzi inregistrate de entitatile al caror obiect de activitate il constituie leasingul (ct. 766)	04	0	0
Venituri din subventii de exploatare aferente cifrei de afaceri nete (ct.7411)	05	0	0
2. Variatia stocurilor de produse finite (ct.711) Sold C	06	8207435	3872805
si a productiei in curs de executie Sold D	07	0	0
3. Productia realizata de entitate pentru scopurile sale proprii si capitalizata (ct.721+722)	08	1640835	4167229
4. Alte venituri din exploatare (ct.7417+758)	09	2153306	3326644
<b>VENITURI DIN EXPLOATARE - TOTAL (rd.01+06-07+08+09)</b>	10	<b>55250433</b>	<b>102718901</b>
5. a) Cheltuieli cu materiile prime si materialele consumabile (ct.601+602-7412)	11	18531571	✓ 33751720
Alte cheltuieli materiale (ct.603+604+606+608)	12	3273471	592399
b) Alte cheltuieli externe (cu energie si apa) (ct.605-7413)	13	3429847	* 3126032
c) Cheltuieli privind mărfurile (ct.607)	14	1347860	840225
6. Cheltuieli cu personalul (rd.16+17), din care:	15	26751742	✓ 36409337
a) Salarii si indemnizatii (ct.641+642-7414)	16	21060189	29007179
b) Cheltuieli cu asigurările si protectia socială (ct.645-7415)	17	5691553	7402158
7. a) Ajustari de valoare privind imobilizările corporale si necorporale (rd.19-20)	18	2456664	2727816
a.1) Cheltuieli (ct.6811+6813)	19	2456664	✓ 2727816
a.2) Venituri (ct.7813)	20	0	0
b) Ajustari de valoare privind activele circulante (rd.22-23)	21	6047357	159775
b.1) Cheltuieli (ct.654+6814)	22	6261406	3162054
b.2) Venituri (ct.754+7814)	23	214049	3002279
8. Alte cheltuieli de exploatare (rd.25 la 28)	24	9514575	21979063
8.1 Cheltuieli privind prestatiile externe (ct.611+612+613+614+621+622+623+624+625+626+627+628-7416)	25	5489406	13238183
8.2 Cheltuieli cu alte impozite, taxe si vărsaminte asimilate (ct.635)	26	1244107	2150568
8.3 Cheltuieli cu despăgubiri, donatii si activele cedate (ct.658)	27	2781062	6590312
Cheltuieli privind dobanzile de refinantare inregistrate de entitatile al caror obiect de activitate il constituie leasingul (ct. 666)	28	0	0
Ajustări privind provizioanele (rd.30-31)	29	5753195	3048270
- Cheltuieli (ct.6812)	30	6108052	4840743
- Venituri (ct.7812)	31	354857	1792473
<b>CHELTUIELI DE EXPLOATARE - TOTAL (rd.11 la 15 +18+21+24+29)</b>	32	<b>77106282</b>	<b>102634637</b>
<b>PROFITUL SAU PIERDEREA DIN EXPLOATARE</b>			
- Profit (rd.10-32)	33	0	84264
- Pierdere (rd.32-10)	34	21855849	0
9. Venituri din interese de participare (ct.7611+7613)	35	9505	0
- din care, veniturile obtinute de la entitatile afiliate	36	0	0
10. Venituri din alte investitii si imprumuturi care fac parte din activele imobilizate (ct.763)	37	0	0
- din care, veniturile obtinute de la entitatile afiliate	38	0	0
11. Venituri din dobânzi (ct.766)	39	82485	50897
- din care, veniturile obtinute de la entitatile afiliate	40	0	0
Alte venituri financiare (ct.762+764+765+767+768)	41	2092973	4331569
<b>VENITURI FINANCIARE - TOTAL (rd.35+37+39+41)</b>	42	<b>2184963</b>	<b>4382466</b>
12. Ajustari de valoare privind imobilizarile financiare si a investitiilor financiare detinute ca active circulante (rd.44-45)	43	0	0
- Cheltuieli (ct.686)	44	0	0
- Venituri (ct.786)	45	0	0
13. Cheltuieli privind dobânzile (ct.666-7418)	46	594536	1540801
- din care, cheltuielile in relatia cu entitatile afiliate	47	0	0
Alte cheltuieli financiare (ct.663+664+665+667+668)	48	1078625	876392
<b>CHELTUIELI FINANCIARE - TOTAL (rd.43+46+48)</b>	49	<b>1673161</b>	<b>2417193</b>
<b>PROFITUL SAU PIERDEREA FINANCIAR(A)</b>			
- Profit (rd.42-49)	50	511802	1965273
- Pierdere (rd.49-42)	51	0	0

14. PROFITUL SAU PIERDEREA CURENT(A)	- Profit (rd.10+42-32-49)	52	0	2049537
	- Pierdere (rd.32+49-10-42)	53	21344047	0
15. Venituri extraordinare (ct.771)		54	0	0
16. Cheltuieli extraordinare (ct.671)		55	0	0
17. PROFITUL SAU PIERDEREA DIN ACTIVITATEA EXTRAORDINARA	- Profit (rd.54-55)	56	0	0
	- Pierdere (rd.55-54)	57	0	0
VENITURI TOTALE (rd.10+42+54)		58	57435396	107101367
CHELTUIELI TOTALE (rd.32+49+55)		59	78779443	105051830
PROFITUL SAU PIERDERA BRUTA	- Profit (rd.58-59)	60	0	2049537
	- Pierdere (rd.59-58)	61	21344047	0
18. Impozitul pe profit (ct.691)		62	0	0
19. Alte impozite neprezentate la elementele de mai sus (ct. 698)		63	0	0
20. PROFITUL SAU PIERDERA NET(A) A EXERCITIULUI FINANCIAR		64	0	2049537
	- Profit (rd.60-61-62-63)			
	- Pierdere (rd.61+62+63-60)	65	21344047	0

## Administrator,

Numele si prenumele :

EISENKOLB PETER

## Intocmit,

Numele si prenumele :


PREDA LOREDANA

Calitatea :


DIRECTOR ECONOMIC

Nr.de inregistrare in organismul profesional :

Semnătura



Semnătura



Stampila unității




## DATE INFORMATIVE

la data de 31.12.2008

Formularul 30 - pagina 1

- lei -

I. Date privind rezultatul inregistrat				Nr. rd.	Nr. unități	Sume
Unități care au înregistrat profit				01	1	2049537
Unități care au înregistrat pierdere				02	0	0

II. Date privind plățile restante				
	Nr. rd.	Total col. 2+3, din care:	Pentru activitatea curentă	Pentru activitatea de investiții
A	B	1	2	3
Plăți restante - total (rd.04+08+14 la 18 +22), din care:	03	17949617	17949617	0
Furnizori restanți - total (rd.05 la 07), din care:	04	9700431	9700431	0
- peste 30 de zile	05	6003386	6003386	0
- peste 90 de zile	06	1975879	1975879	0
- peste 1 an	07	1721166	1721166	0
Obligații restante față de bugetul asigurărilor sociale - total (rd.09 la 13), din care:	08	1924889	1924889	0
- contribuții pentru asigurări sociale de stat datorate de angajatori, salariați și alte persoane asimilate	09	0	0	0
- contribuții pentru fondul asigurărilor sociale de sănătate	10	1924889	1924889	0
- contribuția pentru pensia suplimentară	11	0	0	0
- contribuții pentru bugetul asigurărilor pentru somaj	12	0	0	0
- alte datorii sociale	13	0	0	0
Obligații restante față de bugetele fondurilor speciale și alte fonduri	14	0	0	0
Obligații restante față de alți creditori	15	26445	26445	0
Impozite și taxe neplătite la termenul stabilit la bugetul de stat	16	3986347	3986347	0
Impozite și taxe neplătite la termenul stabilit la bugetele locale	17	2311505	2311505	0
Credite bancare nerambursate la scadență - total (rd.19 la 21)	18	0	0	0
- restante după 30 zile	19	0	0	0
- restante după 90 zile	20	0	0	0
- restante după 1 an	21	0	0	0
Dobânzi restante	22	0	0	0

III. Numărul mediu de salariați			
	Nr. rd.	31.12.2007	31.12.2008
Numărul mediu de salariați	23	1157	1115

IV. Plăți de dobânzi și redevențe		Nr. rd.	Sume (lei)
Venituri brute din dobânzi plătite de persoanele juridice române către persoanele fizice nerezidente din statele membre ale Uniunii Europene, din care:		24	0
- impozitul datorat la bugetul de stat		25	0
Venituri brute din dobânzi plătite de persoanele juridice române către persoanele juridice afiliate *) nerezidente din statele membre ale Uniunii Europene, din care:		26	0
- impozitul datorat la bugetul de stat		27	0
Venituri din redevențe plătite de persoanele juridice române către persoane juridice afiliate *) nerezidente din statele membre ale Uniunii Europene, din care:		28	0
- impozitul datorat la bugetul de stat		29	0




  

V. Tichete de masă		Nr. rd.	Sume (lei)
Contravaloarea tichetelor de masă acordate salariaților		30	1860182

VI. Cheltuieli de inovare **)			
	Nr. rd.	31.12.2007	31.12.2008
- chelt. de inovare finalizate în cursul perioadei	31	0	0
- chelt. de inovare în curs de finalizare în cursul perioadei	32	0	0
- chelt. de inovare abandonate în cursul perioadei	33	0	0

<b>Administrator,</b>		<b>Intocmit,</b>	
Numele și prenumele : <u>EISENKOLB PETER</u>		Numele și prenumele : <u>PREDA LOREDANA</u>	
		Calitatea : <u>DIRECTOR ECONOMIC</u>	
		Nr. de înregistrare în organismul profesional : _____	
Semnătura		Semnătura	
Stampila unității			

## SITUATIA ACTIVELOR IMOBILIZATE

Formularul 40 - pagina 1

- lei -

Elemente de imobilizari	Nr. rd.	Valori brute				
		Sold initial	Cresteri	Reduceri		Sold final (col.5=1+2-3)
				Total	Din care: dezmembrari si casari	
A	B	1	2	3	4	5
<b>Imobilizari necorporale</b>						
Cheltuieli de constituire si cheltuieli de dezvoltare	01	0	0	0	X	0
Alte imobilizari	02	746427	1159827	67810	X	1838444
Avansuri si imobilizari necorporale in curs	03	101863	482784	22449	X	562198
TOTAL (rd.01 la 03)	04	848290	1642611	90259	X	2400642
<b>Imobilizari corporale</b>						
Terenuri	05	12297262	0	-226661	X	12523923
Constructii	06	66961332	4049255	-35	-35	71010622
Instalatii tehnice si masini	07	18026466	1834265	187438	0	19673293
Alte instalatii, utilaje si mobilier	08	31429	0	0	0	31429
Avansuri si imobilizari corporale in curs	09	874657	15858033	6340960	X	10391730
TOTAL (rd.05 la 09)	10	98191146	21741553	6301702	-35	113630997
<b>Imobilizari financiare</b>	11	239400	0	0	X	239400
ACTIVE IMOBILIZATE - TOTAL (rd.04+10+11)	12	99278836	23384164	6391961	-35	116271039

## SITUATIA AMORTIZARII ACTIVELOR IMOBILIZATE

- lei -

Elemente de imobilizari	Nr. rd.	Sold initial	Amortizare in cursul anului	Amortizare aferenta imobilizarilor scoase din evidenta	Amortizare la sfarsitul anului (col.9=6+7-8)
A	B	6	7	8	9
<b>Imobilizari necorporale</b>					
Cheltuieli de constituire si cheltuieli de dezvoltare	13	0	0	0	0
Alte imobilizari	14	543633	119790	67810	595613
TOTAL (rd.13+14)	15	543633	119790	67810	595613
<b>Imobilizari corporale</b>					
Terenuri	16	0	0	0	0
Constructii	17	11489134	1548849	-35	13038018
Instalatii tehnice si masini	18	13316307	1056590	159455	14213442
Alte instalatii, utilaje si mobilier	19	26801	2586	0	29387
TOTAL (rd.16 la 19)	20	24832242	2608025	159420	27280847
AMORTIZARI - TOTAL (rd.15+20)	21	25375875	2727815	227230	27876460

## SITUATIA PROVIZIOANELOR PENTRU DEPRECIERE

Formularul 40 - pagina 2

- lei -

Elemente de imobilizari	Nr. rd.	Sold initial	Provizioane constituite in cursul anului	Provizioane reluate la venituri	Sold final (col.13=10+11-12)
A	B	10	11	12	13
<b>Imobilizari necorporale</b>					
Cheltuieli de constituire si cheltuieli de dezvoltare	22	0	0	0	0
Alte imobilizari	23	0	0	0	0
Avansuri si imobilizari necorporale in curs	24	0	0	0	0
TOTAL (rd.22 la 24)	25	0	0	0	0
<b>Imobilizari corporale</b>					
Terenuri	26	0	0	0	0
Constructii	27	0	0	0	0
Instalatii tehnice si masini	28	0	0	0	0
Alte instalatii, utilaje si mobilier	29	0	0	0	0
Avansuri si imobilizari corporale in curs	30	0	0	0	0
TOTAL (rd.26 la 30)	31	0	0	0	0
<b>Imobilizari financiare</b>	32	15400	0	0	15400
<b>PROVIZIOANE PENTRU DEPRECIERE - TOTAL (rd.25+31+32)</b>	33	15400	0	0	15400


Administrator,

Numele si prenumele :  
EISENKOLB PETER

Intocmit,

Numele si prenumele : PREDA LOREDANA  
Calitatea : DIRECTOR ECONOMIC  
Nr.de inregistrare in organismul profesional :


Semnătura



Stampila unității



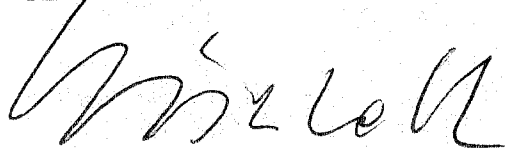
Semnătura





**SITUATIA MODIFICARILOR CAPITALULUI PROPRIU  
 LA DATA DE 31.12.2008**
*LEI*

Denumirea elementului	Sold la 01.01.2008	Cresteri		Reduceri		Sold la 31.12.2008
		Total, din care:	Prin transfer	Total, din care:	Prin transfer	
Capital subscris si varsat	61,143,785	8,862,925				70,006,710
Patrimoniul regiei						0
Prime de capital						0
Rezerve din reevaluare	45,008,377					45,008,377
Rezerve legale	980,301					980,301
Rezerve statutare sau contractuale						0
Rezerve reprezentand surplusul realizat din rezerve din reevaluare	2,317,997					2,317,997
Alte rezerve	1,299,886					1,299,886
Actiuni proprii						0
Castiguri legate de instrumente de capitaluri proprii						0
Pierderi legate de instrumente de capitaluri proprii						0

**ADMINISTRATOR,**  
 PETER EISENKOLB


**INTOCMIT,**  
 DIRECTOR ECONOMIC  
 LOREDANA PREDA





LEI

Denumirea elementului	Sold la 01.01.2008	Cresteri		Reduceri		Sold la 31.12.2008
		Total, din care:	Prin transfer	Total, din care:	Prin transfer	
Rezultatul reportat reprez. Profitul nerepartizat sau pierderea neacoperita	Sold C Sold D 24,512,567					0 45,856,614
Rezultatul reportat provenit din adoptarea pentru prima data a IAS	Sold C Sold D 2,749,303					2,749,303 0
Rezultatul reportat provenit din corectarea erorilor contabile	Sold C Sold D 14,881,452					0 18,867,799
Rezultatul reportat provenit din trecerea la aplicarea Reglementarilor conforme cu Directiva a patra a CEE	Sold C Sold D					0 0
Profitul sau pierderea exercitiului financiar	Sold C Sold D 21,344,047		2,049,537		21,344,047	2,049,537 0
Repartizarea profitului						0
Total capitaluri proprii	52,761,583	14,417,932	0	21,344,047	0	59,687,698

ADMINISTRATOR,  
PETER EISENKOLB

INTOCMIT,  
DIRECTOR ECONOMIC  
LOREDANA PREDĂ





SEDINTA CONSILIULUI DE ADMINISTRATIE  
AL SC VULCAN SA  
BUCURESTI 8.04.2009

**SITUATIA FLUXURILOR DE TREZORERIE LA DATA DE 31.12.2008**

	LEI	
	2007	2008
<b>Fluxuri de trezorerie din activitatea de exploatare</b>		
<b>Profitul net al anului</b>	<b>-21,344,047</b>	<b>2,049,537</b>
<b>Ajustari pentru elemente nemonetare:</b>		
Amortizare si alte deprecieri de valoare	2,456,664	2,727,815
Provizioane constituite	-5,753,195	3,048,269
Ajustari de valoare ale activelor circulante	6,047,357	159,775
Venituri din dobanzi	-82,485	-50,897
Cheltuieli cu dobanzile	595,535	1,540,801
Rezultat reportat provenit din corectarea erorilor	0	-3,986,347
<b>Rezultatul din exploatare inaintea modificarilor capitalului circulant</b>	<b>-6,573,781</b>	<b>5,488,953</b>
<b>Modificari ale capitalului circulant net in:</b>		
Cresteri/Descresteri ale creantelor din activitati comerciale	-2,047,424	-2,430,919
Cresteri/Descresteri ale cheltuielilor inregistrate in avans	31,193	67,999
Cresteri/Descresteri ale venituri inregistrate in avans		
Cresteri/Descresteri stocuri	-7,541,199	-10,705,136
Cresteri/Descresteri in alte creante	-1,024,938	-927,731
Cresteri/Descresteri ale datoriilor din activitati comerciale	-3,732,620	19,972,140
Cresteri/Descresteri ale altor datorii, inclusiv datorii fiscale pe termen scurt	16,808,201	-2,465,298
Cresteri/Descresteri ale altor datorii, inclusiv datorii fiscale pe termen lung	-4,110,230	-5,136,945
<b>Modificarile capitalului circulant</b>	<b>-1,617,017</b>	<b>-1,625,890</b>
Cresteri/Descresteri ale dobanzilor incasate	-595,535	-1,540,801
<b>Flux net de trezorerie din activitatea de exploatare</b>	<b>-8,786,333</b>	<b>2,322,262</b>
<b>Flux de trezorerie utilizat in activitatea de investitii</b>		
Cresteri/Descresteri de imobilizari corporale	-13,112,303	-15,719,062
Cresteri/Descresteri de imobilizari necorporale	-499,934	-1,500,372
Cresteri/descresteri de dobanzi incasate	82,485	50,897
<b>Flux net de trezorerie utilizat in activitatea de investitii</b>	<b>-13,529,752</b>	<b>-17,168,537</b>
<b>Flux de trezorerie utilizat in activitatea de finantare</b>		
Cresteri/descresteri ale capitalului propriu	2,678,100	8,862,925



SEDINTA CONSILIULUI DE ADMINISTRATIE  
AL SC VULCAN SA  
BUCURESTI 8.04.2009

### SITUATIA FLUXURILOR DE TREZORERIE LA DATA DE 31.12.2008

	LEI	
	2007	2008
Cresteri/descresteri ale rezervelor	9,589,101	
Cresteri/descresteri credite pe termen scurt	5,838,496	4,204,126
<b>Flux net de trezorerie utilizat in activitatea de finantare</b>	<b>18,105,697</b>	<b>13,067,051</b>
Cresterea/(reducerea) neta a disponibilitatilor si elementelor asimilate	-4,210,388	-1,779,224
Disponibilitati si elemente asimilate la inceputul anului	8,329,183	4,118,795
<b>Disponibilitati si elemente asimilate la sfarsitul anului</b>	<b>4,118,795</b>	<b>2,339,571</b>

ADMINISTRATOR,  
PETER EISENKOLB

INTOCMIT,  
DIRECTOR ECONOMIC  
LOREDANA PREDA



SEDINTA CONSILIULUI DE ADMINISTRATIE  
AL SC VULCAN SA  
BUCUREȘTI 8.04.2009

NOTE LA SITUATIILE FINANCIARE INTOCMITE LA 31.12.2008  
NOTA 1 – ACTIVE IMOBILIZATE

LEI

Denumirea elementului de imobilizare	Valoare bruta			
	Sold la 01.01.2008	Cresteri	Cedari, transferuri si alte reduceri	Sold la 31.12.2008
0	1	2	3	4=1+2-3
Imobilizari necorporale (licente, marci, programe)	746.427	1.159.827	67.810	1.838.444
Avansuri si imobilizari necorporale in curs	101.863	482.784	22.449	562.198
<b>Total imobilizari necorporale</b>	<b>848.290</b>	<b>1.642.611</b>	<b>90.259</b>	<b>2.400.642</b>
Terenuri	12.297.262	0	-226.661	12.297.262
Constructii	66.961.332	4.049.255	-35	71.010.622
Instalatii tehnice si masini	18.026.466	1.834.265	187.438	19.673.293
Alte instalatii, utilaje si mibilier	31.429	0	9.252	31.429
Avansuri si imobilizari corporale in curs	874.657	15.858.033	6.340.960	10.391.730
<b>Total imobilizari corporale</b>	<b>98.191.146</b>	<b>21.741.553</b>	<b>6.301.702</b>	<b>113.630.997</b>
Imobilizari financiare	239.400	0	0	239.400
<b>Total active imobilizate</b>	<b>99.278.836</b>	<b>23.384.164</b>	<b>6.391.961</b>	<b>116.271.039</b>

NOTE LA SITUATIILE FINANCIARE INCHEIATE LA 31.12.2008  
 NOTA 1 – ACTIVE IMOBILIZATE

LEI

Denumirea elementului de imobilizare	Ajustari de valoare (amortizari si ajustari pentru depreciere sau pierdere de valoare)			
	Sold la 01.01.2008	Ajustari inregistrate in cursul exercitiului financiar	Reduceri sau reluari	Sold la 31.12.2008
0	5	6	7	8=5+6-7
Imobilizari necorporale (licente, marci, programe)	543.633	119.790	67.810	595.613
Avansuri si imobilizari necorporale in curs	0	0	0	0
<b>Total imobilizari necorporale</b>	<b>543.633</b>	<b>119.790</b>	<b>67.810</b>	<b>595.613</b>
Terenuri	0	0	0	0
Constructii	11.489.134	1.548.849	-35	13.038.018
Instalatii tehnice si masini	13.316.307	1.056.590	159.455	14.213.442
Alte instalatii, utilaje si mibilier	26.801	2.586	0	29.387
Avansuri si imobilizari corporale in curs	0	0	0	0
<b>Total imobilizari corporale</b>	<b>24.832.242</b>	<b>2.608.025</b>	<b>159.420</b>	<b>27.280.847</b>
Imobilizari financiare	15.400	0	0	15.400
<b>Total active imobilizate</b>	<b>25.391.275</b>	<b>2.727.815</b>	<b>227.230</b>	<b>27.891.860</b>

**NOTE LA SITUATIILE FINANCIARE INCHEIATE LA 31.12.2008**  
**NOTA 1 – ACTIVE IMOBILIZATE**


***CRESTERILE DE VALOARE***

Mijloacele fixe si imobiliarile necorporale au crescut datorita achizitiilor efectuate de societate, precum si prin darea in folosinta a mijloacelor fixe executate in regie proprie. Cladirile societatii au crescut prin repunerea unui activ in evidenta contabila ca urmare a sentitei judecatoresti.



***AJUSTARILE DE VALOARE***

Actiunile necorporale sunt amortizate liniar, intr-o perioada de 3-5 ani de la achizitie. Licentele Windows sunt amortizate intr-o perioada de un an de la achizitie. Actiunile corporale sunt amortizate liniar, conform Catalogului publicat in Monitorul Oficial, utilizandu-se duratele maxime de amortizare.

ADMINISTRATOR,  
PETER EISENKOLB



INTOCMIT,  
DIRECTOR ECONOMIC  
LOREDANA PREDA





SEDINTA CONSILIULUI DE ADMINISTRATIE  
AL SC VULCAN SA  
BUCURESTI 8.04.2009


NOTE LA SITUATIILE FINANCIARE INTOCMITE LA 31.12.2008  
NOTA 2 – PROVIZIOANE DE RISCURI SI CHELTUIELI

LEI

Denumirea provizionului	Sold la 01.01.2008	Transferuri		Sold la 31.12.2008
		In cont	Din cont	
0	1	2	3	4=1+2-3
Litigii	1.530.898,70	178.513,71	587.244,15	1.122.168,26
Garantii	2.773.285,65	1.248.043,50	1.602.954,80	2.418.374,35
Alte riscuri	1.799.710,80	3.811.911,01	0	5.611.621,81
<b>Total general</b>	<b>6.103.895,15</b>	<b>5.238.468,22</b>	<b>2.190.198,95</b>	<b>9.152.164,42</b>

ADMINISTRATOR,  
PETER EISENKOLB

INTOCMIT,  
DIRECTOR ECONOMIC  
LOREDANA PREDA



7.




SEDINTA CONSILIULUI DE ADMINISTRATIE  
AL SC VULCAN SA  
BUCURESTI 8.04.2009

NOTE LA SITUATIILE FINANCIARE INTOCMITE LA 31.12.2008  
NOTA 3 – REPARTIZAREA PROFITULUI

Destinatia profitului	Suma
Profit net de repartizat:	2.049.537
- rezerva legala	0
- acoperirea pierderii contabile	2.049.537
- dividende	0
Profit nerepartizat	0

ADMINISTRATOR,  
PETER EISENKOLB

INTOCMIT,  
DIRECTOR ECONOMIC  
LOREDANA PREDA



ff



SEDINTA CONSILIULUI DE ADMINISTRATIE  
AL SC VULCAN SA  
BUCURESTI 8.04.2009


NOTE LA SITUATIILE FINANCIARE INTOCMITE LA 31.12.2008  
NOTA 4 – ANALIZA REZULTATULUI DIN EXPLOATARE

LEI

Denumirea indicatorului	Exercitiul financiar	
	31.12.2007	31.12.2008
0	1	3
1. Cifra de afaceri neta	43.248.857	91.352.223
2. Costul bunurilor vandute si al serviciilor prestate (3+4+5)	43.219.494	85.529.247
3. Cheltuielile activitatii de baza	27.099.549	53.639.862
4. Cheltuielile activitatilor auxiliare	3.031.536	9.868.932
5. Cheltuieli indirecte de productie	13.088.409	22.020.453
6. Rezultatul brut aferent cifrei de afaceri nete (1-2)	29.363	5.822.976
7. Cheltuielile de desfacere	0	0
8. Cheltuieli generale de administratie	11.536.910	17.679.871
9. Alte cheltuieli de exploatare	22.349.878	-574.481
10. Alte venituri din exploatare	12.001.576	11.366.678
11. Rezultatul din exploatare (6-7-8-9+10)	-21.855.849	84.264

ADMINISTRATOR,  
PETER EISENKOLB

INTOCMIT,  
DIRECTOR ECONOMIC  
LOREDANA PREDA



FF



SEDINTA CONSILIULUI DE ADMINISTRATIE  
AL SC VULCAN SA  
BUCURESTI 8.04.2009

**NOTE LA SITUATIILE FINANCIARE INTOCMITE LA 31.12.2008**  
**NOTA 5 – SITUATIA CREANTELOR SI DATORIILOR**

LEI

Creante	Sold la 31.12.2008	Termen de lichiditate	
		Sub 1 an	Peste 1 an
0	1	2	3
Creante comerciale	13.214.172	13.214.172	0
Alte creante	10.974.364	10.974.364	0
<b>Total</b>	<b>24.188.536</b>	<b>24.188.536</b>	<b>0</b>

Creantele comerciale ale societatii au fost diminuate cu provizioanele constituite in suma de 7.380.314,14 lei. In anul 2007 au fost constituite provizioane pentru creante in suma de 6.261.406,76 lei

LEI

Datorii	Sold la 31.12.2008	Termen de exigibilitate		
		Sub 1 an	1-5 ani	Peste 5 ani
0	1	2	3	4
Credite	13.869.744	13.869.744	0	0
Avansuri incasate in contul comenzilor	15.780.134	15.780.134	0	0
Datorii comerciale – furnizori	24.473.294	24.473.294	0	0
Efecte de comert de platit	3.000.343	3.000.343	0	0
Alte datorii	28.218.949	28.214.926	4.023	0
<b>Total datorii</b>	<b>85.342.464</b>	<b>85.338.441</b>	<b>4.023</b>	<b>0</b>

**Componenta “alte datorii”**

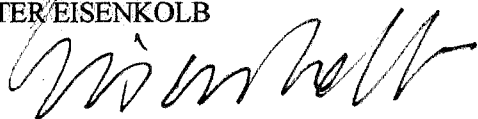
LEI

Datorii	Sold la 31.12.2008	Termen de exigibilitate		
		Sub 1 an	1-5 ani	Peste 5 ani
0	1	2	3	4
Salarii si alte retineri	1.245.145	1.245.145	0	0
Asigurari sociale	1.757.665	1.757.665	0	0
Contributie sanatate	1.854.983	1.854.983	0	0



**S.C. VULCAN S.A. BUCURESTI**  
**NOTE LA SITUATIILE FINANCIARE INCHEIATE LA 31.12.2008**  
**NOTA 5 – SITUATIA CREAMTELOR SI DATORIILOR**

Contributie somaj	175.951	175.951	0	0
Impozit pe salarii	340.899	340.899	0	0
Alte impozite si taxe asimilate	2.168.567	2.168.567	0	0
<b>Datorii</b>	<b>Sold la 31.12.2008</b>	<b>Termen de exigibilitate</b>		
		<b>Sub 1 an</b>	<b>1-5 ani</b>	<b>Peste 5 ani</b>
Fonduri speciale	22.174	22.174	0	0
Dobanzi de intarziere datorate	5.857.391	5.857.391	0	0
Dividende de plata	26.445	26.445	0	0
Creditori diversi	13.807.135	13.807.135	0	0
Dobanzi cerdite	235.698	235.698	0	0
Alte imprumuturi – leasing financiar	128.523	124.500	4.023	0
TVA neexigibil	576.818	576.818	0	0
Altele	21.554	21.554	0	0
<b>Total alte datorii</b>	<b>28.218.949</b>	<b>28.214.926</b>	<b>4.023</b>	<b>0</b>

ADMINISTRATOR,  
PETER EISENKOLB



INTOCMIT,  
DIRECTOR ECONOMIC  
LOREDANA PREDA




SEDINTA CONSILIULUI DE ADMINISTRATIE  
AL SC VULCAN SA  
BUCUREȘTI 8.04.2009

**NOTE LA SITUATIILE FINANCIARE INTOCMITE LA 31.12.2008**  
**NOTA 6 – PRINCIPII, POLITICI SI METODE CONTABILE**

**Continuitatea activității**

Natura activității societății și incertitudinea existență în România referitor la rezultatul politicilor economice curente implementate în condiții real operaționale, fac posibilă apariția unor variații imprevizibile considerabile în ceea ce privește intrările de numerar viitoare. Cu toate acestea, administratorii cred că Societatea va putea să-și continue activitatea pe baza principiului continuității activității în viitorul anticipat și prin urmare situațiile financiare au fost întocmite pe baza acestui principiu.

**Conversia tranzacțiilor în monedă străină**

Tranzacțiile societății în alta monedă (USD, EUR.), sunt înregistrate la cursurile de schimb din data tranzacțiilor: câștigurile și pierderile rezultate din decontarea unor astfel de tranzacții și din conversia activelor și datoriilor monetare exprimate în alta monedă, sunt recunoscute în contul de profit și pierdere. Asemenea solduri sunt convertite în lei la cursurile de schimb de la sfârșitul anului.

La 31 decembrie 2008 cursurile de schimb utilizate au fost: 1 USD = 2,8342 lei și 1 EURO = 3,9852 lei.

**Creanțe comerciale**

Creanțele comerciale sunt înregistrate la valoarea realizabilă anticipată care este suma inițial facturată mai puțin un provizion pentru creanțe incerte. Pentru creanțele incerte se face o estimare bazată pe o analiză a tuturor sumelor restante la sfârșitul anului. Creanțele nerecuperabile sunt trecute pe cheltuieli în anul în care sunt identificate.

**Numerar și echivalente de numerar**

Pentru situația fluxului de trezorerie acestea includ numerar în casă, depozite la vedere, alte investiții pe termen scurt cu lichiditate mare și descoperiri de cont. În bilanț descoperirile de cont sunt incluse la datorii scadente sub 1 an.

**NOTE LA SITUATIILE FINANCIARE INCHEIATE LA 31.12.2008**  
**NOTA 6 – PRINCIPII, POLITICI SI METODE CONTABILE**

**Imobilizări corporale**

**(i) Cost**

Imobilizările corporale sunt inițial înregistrate în contabilitate la cost istoric minus amortizarea cumulată.

Întreținerea și reparațiile mijloacelor fixe se trec pe cheltuieli atunci când apar, iar îmbunătățirile aduse activelor, care cresc valoarea sau durata de viață a acestora, sunt capitalizate.

Societatea a întocmit pentru prima dată situații financiare în conformitate cu OMF 94 pentru anul încheiat la 31 decembrie 2001 și a efectuat evaluări a imobilizărilor corporale la 31 decembrie 2004 și 31 decembrie 2007.

Elementele de imobilizări corporale care sunt casate sau cesionate sunt eliminate din bilanț împreună cu amortizarea cumulată corespunzătoare. Profitul sau pierderea rezultate dintr-o asemenea operațiune se determină ca diferență între suma obținută și valoarea contabilă netă și sunt incluse în profitul din exploatare al perioadei.

Modernizările semnificative sunt capitalizate dacă acestea extind durata de viață a activului sau dacă măresc semnificativ capacitatea de generare a unor beneficii economice de către acestea.

**(ii) Amortizare**

Amortizarea se calculează la cost prin metoda liniară de-a lungul duratei utile de viață estimată a activelor, după cum urmează:

<u>Activ</u>	<u>Metoda de amortizare</u>
Clădiri	metoda liniară
Alte instalații, utilaje și mobilier	metoda liniară
Instalații tehnice	metoda liniară
Mijloace de transport	metoda liniară

Câștigurile și pierderile generate de cedarea terenurilor și mijloacelor fixe sunt determinate prin raportare la valoarea lor contabilă și sunt luate în considerare la determinarea profitului din exploatare.

**(iii) Terenuri**

**NOTE LA SITUATIILE FINANCIARE INCHEIATE LA 31.12.2008**  
**NOTA 6 – PRINCIPII, POLITICI SI METODE CONTABILE**

Terenurile sunt înregistrate la valoare dată de evaluare. Terenurile nu se amortizează deoarece se consideră că au o durată de viață nedefinită.

**Imobilizări necorporale**

*Cheltuieli de dezvoltare a programelor informatice*

În general, cheltuielile asociate dezvoltării programelor informatice sunt recunoscute ca și cheltuieli pe măsură ce se efectuează. Totuși, cheltuielile care pot fi asociate în mod clar cu un produs identificabil și unic care va fi controlat de Societate și ale cărui beneficii probabile vor depăși costurile în termen de 1 an, sunt recunoscute ca imobilizări necorporale. Costurile asociate includ cheltuielile cu personalul echipei de dezvoltare și partea corespunzătoare din cheltuielile de regie.

Cheltuielile care măresc și extind beneficiile programelor informatice dincolo de descrierea și durata de viață inițială sunt înregistrate ca îmbunătățiri și adăugate la costul inițial al programului informatic. Cheltuielile de dezvoltare a programelor informatice recunoscute ca active sunt amortizate pe baza metodei liniare pe durata de viață a acestora, care nu depășește 3 ani.

**Imobilizări financiare**

Acestea includ titluri de participare detinute la Credit Bank si IndustrialExport, garantii acordate clientilor interni , precum si alte tipuri de garantii.

**Stocuri**

Stocurile sunt înregistrate la cost istoric. Costul este determinat prin lansarea si inregistrarea in contabilitate a bonurilor de consum pe fiecare comanda in parte, pentru care s-a facut aprovizionarea. Costul produselor finite și în curs de execuție include materialele, forța de muncă și cheltuielile de producție indirecte aferente. Acolo unde este necesar, se fac provizioane pentru stocuri defecte sau cu mișcare lentă.

**Creanțe**

Creanțele sunt înregistrate la valoarea realizabilă anticipată. Provizionul pentru creanțele incerte este calculat ca diferența dintre valoarea nominală a creanțelor și valoarea actualizată a fluxurilor viitoare de numerar utilizând rata de actualizare efectivă aferentă instrumentului financiar respectiv (valoarea recuperabilă). Fluxurile de numerar aferente creanțelor pe termen scurt nu sunt actualizate.

**Împrumuturi**

**NOTE LA SITUATIILE FINANCIARE INCHEIATE LA 31.12.2008**  
**NOTA 6 – PRINCIPII, POLITICI SI METODE CONTABILE**

Împrumuturile sunt înregistrate inițial la suma primită, netinând cont de cheltuielile pentru contractarea împrumuturilor respective. În perioadele următoare, împrumuturile sunt înregistrate la cost amortizat folosind metoda randamentului efectiv; diferențele dintre trageri (net de cheltuielile pentru contractarea împrumutului) și costul amortizat sunt recunoscute în contul de profit și pierderi pe durata contractului de împrumut. Porțiunea curentă a împrumuturilor pe termen lung este inclusă în "Datorii ce trebuie plătite într-o perioadă de un an". Dobânda acumulată la data bilanțului contabil este inclusă în "Sume datorate instituțiilor de credit" din cadrul datoriilor curente.

**Subvenții Guvernamentale**

Împrumuturile nerambursabile primite de la Ministerul Industriei și Resurselor (fost M.I.C.), au fost primite pentru reamplasarea unor capacități de producție din Platforma Sebastian în cadrul platformei Berceni. Aceste fonduri se regăsesc în contul de "subvenții pentru investiții", urmând ca la finalizarea lucrărilor și punerea în funcțiune a investiției, să se anuleze prin trecerea pe venituri concomitent cu înregistrarea amortizării calculate.

**Impozitare**

Societatea înregistrează impozitul pe profit curent pe baza profitului net din situațiile financiare românești, conform legislației referitoare la impozitul pe profit.

**Recunoașterea veniturilor**

Veniturile din vânzări sunt înregistrate în momentul în care bunurile sunt livrate și facturate clientului la valoarea de contract, valoare care nu include rabaturi comerciale sau discount-uri.

**Cifra de afaceri**

Cifra de afaceri, reprezintă totalitatea facturilor emise clienților, exclusiv TVA. Cifra de afaceri este obținută ca urmare a activității din domeniul industriei, din producția de cazane energetice și unități pompare.

**Costurile îndatorării**

Costurile cu dobânzile aferente tuturor împrumuturilor sunt trecute pe cheltuieli în momentul în care se efectuează. Dobânzile aferente împrumuturilor obținute pentru finanțarea construcțiilor de imobilizări sunt capitalizate numai până în momentul punerii în funcțiune. Dobânzile ulterioare sunt trecute pe costuri.

**Pensii și alte beneficii după pensionare**

**NOTE LA SITUATIILE FINANCIARE INCHEIATE LA 31.12.2008**  
**NOTA 6 – PRINCIPII, POLITICI SI METODE CONTABILE**

În cursul normal al activității, Societatea face plăți statului român în contul angajaților săi. Toți angajații Societății sunt incluși în sistemul de pensii de stat. Societatea nu operează nici un alt plan de pensii sau de beneficii după pensionare și, deci, nu are nici un fel de alte obligații referitoare la pensii. Mai mult, Societatea nu este obligată să ofere beneficii suplimentare angajaților.

**Datorii**

Datoriile sunt înregistrate la cost, care este valoarea justă a sumelor ce urmează a fi plătite pentru bunurile sau serviciile primite.

**Provizioane**

Provizioanele sunt recunoscute în momentul în care Societatea are o obligație legală sau implicită rezultată din evenimente trecute, când pentru decontarea obligației este necesară o ieșire de resurse care încorporează beneficii economice și când poate fi făcută o estimare credibilă în ceea ce privește valoarea obligației.



**Garanții**

Societatea recunoaște datoria estimată pentru repararea și înlocuirea produselor aflate în garanție la data bilanțului contabil. Proportional acestor garanții se pot calcula provizioane pentru acoperirea costurilor reparațiilor și înlocuirilor.

ADMINISTRATOR,  
PETER EISENKOLB



INTOCMIT,  
DIRECTOR ECONOMIC  
PREDA LOREDANA





SEDINTA CONSILIULUI DE ADMINISTRATIE  
AL SC VULCAN SA  
BUCURESTI 8.04.2009

**NOTE LA SITUATIILE FINANCIARE INTOCMITE LA 31.12.2008**  
**NOTA 7 – PARTICIPATII SI SURSE DE FINANTARE**

***Societatea detine actiuni la :***

1. Credit Bank S.A. – 15.400 lei;
2. IndustrialExport – 239.400 lei.


Avand in vedere ca s-a declansat procedura de faliment pentru Credit Bank, pentru actiunile detinute la aceasta, societatea a inregistrat un provizion, anterior exercitiului financiar 2008, in suma de 15.400 lei si s-a in scris la masa credala.

***Modificarea capitalului social al societatii in anul 2008***

<b><i>Sold la 01.01.2008</i></b>	<b><i>Variatie in anul 2008</i></b>	<b><i>Sold la 31.12.2008</i></b>
<b>61.143.785</b>	<b>8.862.925</b>	<b>70.006.710</b>

Majorarea capitalului social s-a facut prin aportul actionarului majoritar, S.C. Grup Energetic Tender S.A. Bucuresti in suma de 7.824.603 lei, reprezentand 3.129.841 actiuni, si prin aportul altor persoane fuzuce si juridice in suma de 1.038.322 lei reprezentand 415.329 actiuni.

ADMINISTRATOR,  
PETER EISENKOLB



INTOCMIT,  
DIRECTOR ECONOMIC  
PREDA LOREDANA



SEDINTA CONSILIULUI DE ADMINISTRATIE  
AL SC VULCAN SA  
BUCURESTI 8.04.2009

**NOTE LA SITUATIILE FINANCIARE INTOCMITE LA 31.12.2008**  
**NOTA 8 – INFORMATII PRIVIND SALARIATI SI MEMBRII ORGANELOR**  
**DE ADMINISTRATIE, CONDUCERE SI SUPRAVEGHERE**


Indemnizatiile acordate membrilor Consiliului de Administratie si Conducerii in anul 2008 au fost in suma de 617.309 lei.

Societatea nu a acordat avansuri si credite membrilor Consiliilor de Administratie si Conducerii in anul 2008.

Informatii despre salariati:

Numar mediu de salariati, din care:	1.115
- muncitori direct productivi	669
- muncitori indirect productivi si TESA	446
Salarii platite sau de platit fara C.A. si Conducere	26.545.520
Cheltuieli cu asigurarile sociale	7.402.158
Alte cheltuieli cu contributiile pentru pensii	0

ADMINISTRATOR,  
PETER EISENKOLB



INTOCMIT,  
DIRECTOR ECONOMIC  
PREDA LOREDANA



SEDINTA CONSILIULUI DE ADMINISTRATIE  
AL SC VULCAN SA  
BUCURESTI 8.04.2009

**NOTE LA SITUATIILE FINANCIARE INTOCMITE LA 31.12.2008**  
**NOTA 9 – PRINCIPALII INDICATORI ECONOMICO-FINANCIARI**

**1. Indicatori de lichiditate**

<b>Indicatorul lichiditatii curente</b>	2007	2008
Active curente (A)	54,010,321	66,135,108
Datorii curente (B)	63,627,473	85,338,441
A/B- in numar de ori	0.85	0.77

<b>Indicatorul lichiditatii imediate (test acid)</b>	2007	2008
Active curente (A)	54,010,321	66,135,108
Stocuri (B)	29,061,640	39,607,001
Datorii curente (C)	63,627,473	85,338,441
(A-B)/C - in numar de ori	0.39	0.31

**2. Indicatori de risc**

<b>Indicatorul gradului de indatorare</b>	2007	2008
Capital imprumutat (A)	-	-
Capital propriu (B)	52,761,583	59,687,698
A/B * 100	0.00%	0.00%

<b>Indicatorul privind acoperirea dobanzilor</b>	2007	2008
Profit inaintea platii dobanzii si impozit pe profit (A)	594,536	3,590,338
Cheltuieli cu dobanda (B)	594,536	1,540,801
A/B - in numar de ori	1.00	2.33

**3. Indicatori de activitate**

<b>Numar de zile de stocare</b>	2007	2008
Stoc mediu (A)	25,291,041	19,803,501
Costul vanzarilor (B)	23,152,902	35,184,344
(A/B)*365 - in numar de zile	398.71	205.44

<b>Viteza de rotatie a debitelor - clienti</b>	2007	2008
Sold mediu clienti (A)	16,046,584	17,929,533

S.C. VULCAN S.A. BUCURESTI

NOTE LA SITUATIILE FINANCIARE INTOCMITE LA 31.12.2008


NOTA 9 – PRINCIPALII INDICATORI ECONOMICO-FINANCIARI

Viteza de rotatie a activelor imobilizate	2007	2008
Cifra de afaceri neta (A)	43,248,857	91,352,223
Active imobilizate (B)	73,887,561	88,379,179
(A/B) - in numar de ori	0.59	1.03
<b>Viteza de rotatie a activelor totale</b>	<b>2007</b>	<b>2008</b>
Cifra de afaceri neta (A)	43,248,857	91,352,223
Total active (B)	127,971,168	154,519,574
(A/B) - in numar de ori	0.34	0.59


4. Indicatori de profitabilitate


Rentabilitatea capitalului angajat	2007	2008
Profit inaintea platii dobanzii si impozit pe profit (A)	594,536	3,590,338
Total active minus datorii curente (B)	64,006,447	68,843,885
A/B * 100	0.93%	5.22%
<b>Marja bruta din vanzari</b>	<b>2007</b>	<b>2008</b>
Profit brut din vanzari (A)	-	84,264
Cifra de afaceri neta (B)	43,248,857	91,352,223
A/B * 100	0.00%	0.09%

ADMINISTRATOR,  
PETER EISENKOLB



INTOCMIT,  
DIRECTOR ECONOMIC  
PREDA LOREDANA



	> ISO 9001:2000 > PED 97/23/EC ANNEX III MODUL H1 > AD-2000 MERKBLATT HP 0 / TRD 201 > EN ISO 3834-2 > ASME S, U, PP, > API SPEC Q1 & SPEC 11E > DNV, ISCIR, CNCAN
	Adresa : Sos. Berceni Nr. 104, Sector 4 041919 – BUCURESTI, ROMANIA Numar de Ordine in Registrul Comertului J 40/1655/1991
Cod Unic de Inregistrare 401290 / Codul de inregistrare fiscala RO 401290 (numar TVA )	

**Raportul de gestiune al administratorilor  
SC VULCAN SA  
pentru anul financiar 2008**

**I. DATE GENERALE:**

S.C. VULCAN S.A. BUCURESTI cu sediul in Bucuresti, str. Soseaua Berceni nr. 104, sector 4, este constituita in baza Hotararii de Guvern numarul 1176/ 1990 si inregistrata la Camera de Comert si Industrie – in Oficiul Registrului Comertului sub numarul J40/ 1655/ 1991, avand capitalul social subscris la 31 decembrie 2008 de 70.006.710 lei, codul unic de inregistrare 401290, atribut fiscal R, contul pincipal de decontare bancara numarul RO57RNCB5050000000080001, deschis la Banca Comerciala Romana Sucursala Sector 5.

In 13 decembrie 2002 prin Contractul de Vanzare- Cumparare actiuni nr. 41, A.P.A.P.S., actualmente A.V.A.S., a vandut pachetul majoritar de actiuni detinut la S.C. VULCAN S.A. BUCURESTI societatii comerciale TENDER S.A. TIMISOARA, astfel societatea comerciala Vulcan S.A. devenind societate cu capital privat. Incepand cu anul 2003 pachetul majoritar de actiuni este detinut de Grupul Energetic Tender S.A. Bucuresti.

**Obiectul de activitate:** 2530- productia generatoarelor de aburi (cu exceptia cazanelor pentru incalzire centrala)

**Conducerea societatii**

**a) Administratorii societatii**

- |                           |  |
|---------------------------|--|
| • Peter Andreas EISENKOLB | Presedinte al Consiliului de Administratie |
| • Andreas WOLF            | Membru                                     |
| • Johannes FISCHER        | Membru                                     |
| • Alexandru LAPUSAN       | Membru                                     |
| • Victor LEU              | Membru                                     |

**b) Conducerea executiva:**

- Dr.ing. Marin MACIUCA - Director general
- Ec. Loredana Elena PREDA - Director economic
- Ing. Cristian Alin MARINESCU – Director vanzari
- Ing. Bogdan EFTIME – Director productie

- Ing. Silviu BUTU – Director calitate

Auditul financiar al societatii a fost asigurat de catre S.C. M.V.A. Audit S.R.L. Bucuresti.

## II. Prezentarea principalelor activitati ale societatii:

S.C. VULCAN S.A. Bucuresti executa urmatoarele tipuri de produse:

1. utilaje pentru exploatarea geologica, foraj si exploatare sonde;
2. cazane si parti cazane;
3. parti specifice;
4. echipamente CNE.

Societatea detine certificate de autorizare ISCIR pentru cazane energetice – debit maxim 2300 tab/ h, presiune maxima 260 atmosfere, temperature maxima 568 ° C.

De asemenea, produce si livreaza in baza licentei CANDU, sub certificate AECL, componente pentru centrale nucleare-electrice, proiecteaza si executa unitati de pompare pentru extractia petrolului in gama standard, cat si in conformitate cu standardul API, specificatia Q1/ 11E cu sarcina pana la 19,4 tone.

Principalele pietele de desfacere sunt:

1. intern: societatea a participat in proportie de 80% la realizarea cazanelor pentru toate centralele termice din Romania;
2. extern: America Latina (Argentina, Brazilia), America de Nord (SUA), Asia (China, India), Europa (Italia, Franta, Germania, Turcia), Africa (Egipt, Sudan).

## III. Situatiia contului de profit si pierdere

In anul 2008, SC VULCAN SA a realizat o cifra de afaceri neta de 91.352.223 lei, fata de 43.248.857 lei realizata in 2007. Se constata deci o crestere a cifrei de afaceri fata de anul 2007 de 48.103.366 lei, reprezentand 111,22%

In dinamica, evolutia veniturilor si cheltuielilor realizate in anul 2008 comparativ cu cele realizate in 2007, se prezinta astfel:

Indicator	31.12.2007	31.12.2008	evolutie %
<b>Cifra de afaceri</b>	43,248,857	91,352,223	111.22%
<b>Venituri din exploatare</b>	55,250,433	102,718,901	85.92%
Cheltuieli de exploatare	77,106,282	102,634,637	33.11%
<b>Rezultatul din Exploatare</b>	<b>-21,855,849</b>	<b>84,264</b>	
Venituri financiare	2,184,963	4,382,466	100.57%
Cheltuieli financiare	1,673,161	2,417,193	44.47%
<b>Rezultatul Financiar</b>	<b>511,802</b>	<b>1,965,273</b>	283.99%
<b>Rezultatul Curent</b>	<b>-21,344,047</b>	<b>2,049,537</b>	
Venituri totale	57,435,396	107,101,367	86.47%
Cheltuieli totale	78,779,443	105,051,830	33.35%
Impozit pe profit	0	0	
<b>Rezultatul net al exercitiului</b>	<b>-21,344,047</b>	<b>2,049,537</b>	

#### IV. Situatia patrimoniului la 31.12.2008

Explicatii	31.12.2007		31.12.2008	
	Valoare	% din total activ/pasiv	Valoare	% din total activ/pasiv
<b>I. ACTIV</b>				
<b>1. Active imobilizate</b>	<b>73,887,561</b>	<b>57.74%</b>	<b>88,379,179</b>	<b>57.20%</b>
Imobilizari necorporale	304,657	0.24%	1,805,029	1.17%
Imobilizari corporale	73,358,904	57.32%	86,350,150	55.88%
Imobilizari financiare	224,000	0.18%	224,000	0.14%
<b>2. Active circulante</b>	<b>54,010,321</b>	<b>42.21%</b>	<b>66,135,108</b>	<b>42.80%</b>
Stocuri	29,061,640	22.71%	39,607,001	25.63%
Creante	20,829,886	16.28%	24,188,536	15.65%
Casa si conturi la banci	4,118,795	3.22%	2,339,571	1.51%
<b>3. Conturi de regularizare si asimilate</b>	<b>73,286</b>	<b>0.06%</b>	<b>5,287</b>	<b>0.00%</b>
<b>TOTAL ACTIV</b>	<b>127,971,168</b>	<b>100.00%</b>	<b>154,519,574</b>	<b>100.00%</b>
<b>II. PASIV</b>				
<b>1. Capitaluri proprii</b>	<b>52,761,583</b>	<b>41.23%</b>	<b>59,687,698</b>	<b>38.63%</b>
Capital social varsat	61,143,785	47.78%	70,006,710	45.31%
Rezerve	49,606,561	38.76%	49,606,561	32.10%
Rezultatul reportat	-36,644,716	-28.64%	-61,975,110	-40.11%
Rezultatul exercitiului	-21,344,047	-16.68%	2,049,537	1.33%
Repartizarea profitului		-		
<b>2. Datorii</b>	<b>68,768,442</b>	<b>53.74%</b>	<b>85,342,464</b>	<b>55.23%</b>
Datorii ce trebuie platite intr-o perioada de pana la un an	63,627,473	49.72%	85,338,441	55.23%
Datorii ce trebuie platite intr-o perioada de peste un an	5,140,969	4.02%	4,023	0.00%
<b>3. Subventii pentru investitii</b>	<b>337,248</b>	<b>0.26%</b>	<b>337,248</b>	<b>0.22%</b>
<b>4. Provizioane pentru riscuri si cheltuieli</b>	<b>6,103,895</b>	<b>4.77%</b>	<b>9,152,164</b>	<b>5.92%</b>
<b>5. Conturi de regularizare si asimilate</b>				
<b>TOTAL PASIV</b>	<b>127,971,168</b>	<b>100.00%</b>	<b>154,519,574</b>	<b>100.00%</b>

Analizand pe structura elementele din activul societatii si pasivul bilantului incheiat la 31.12.2008 se pot desprinde urmatoarele:

#### Elemente de activ:

Activele imobilizate

La 31.12.2008 au crescut cu suma de 14.491.618 lei, reprezentand 17.61% fata de activele inregistrate la finele anului 2007, iar activele circulante au crescut cu 12.124.466 lei reprezentand 22.45 % fata de sfarsitul anului 2007.

Cresterea activelor imobilizate a fost influentata in principal de cresterea imobiliarilor necorporale, precum si de imobiliarile in curs de executie.

**Stocuri** : au crescut in special cele de materii prime si materiale, precum si productia in curs de executie. Se inregistreaza o productie neterminata de 23.908.103 lei..

**Creante** : au crescut cu 3.358.650 lei, reprezentand 16.12% fata de cele inregistrate la sfarsitul anului 2007.

#### **Elementele de pasiv:**

**Capitalurile proprii** au crescut cu suma de 6.926.115 lei, reprezentand 13.13% fata de cele inregistrate la sfarsitul anului 2007 datorita majorarii capitalului social si profitului inregistrat in anul 2008.

**Datorii** : au crescut cu suma de 16.574.022 lei, reprezentand 24.10% fata de sfarsitul anului 2007. Datoriile restante sunt in suma de 17.949.617 lei din care:

- Furnizori restanti 9.700.431
- Bugetul de stat 5.911.236
- Buget locale 2.311.505
- Obligatii fata de alti creditorii 26.445

#### **V. Alte informatii:**



Inventarierea anuala a fost efectuata in perioada septembrie 2008-martie 2009. Rezultatele inventarierii au fost inregistrate in evidenta contabila aferenta lunii decembrie 2008.



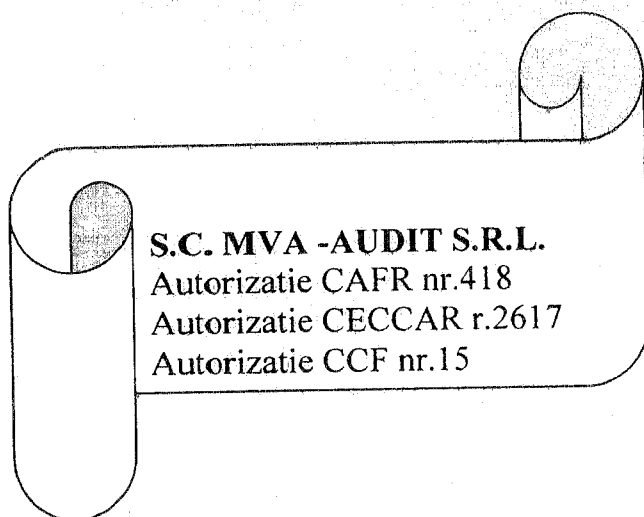
#### **VI. Obiective propuse pentru anul 2009:**

- Intocmirea unei strategii salariale competitive
- Extinderea si dezvoltarea pe piata interna si externa
- Reluarea relatiilor comerciale cu clientii traditionali
- Realizarea programului de investitii
- Diminuare pierderii contabile

Presedinte Consiliu de administratie

Dr. Peter EISENKOLB





Catre Actionarii societatii  
SC VULCAN SA

Raport de audit  
asupra situatiilor financiare  
incheiate la 31.12.2008

1. Am auditat situatiile financiare anuale anexate ale societatii comerciale VULCAN SA (Societatea) care cuprind bilantul la data de 31 decembrie 2008, contul de profit si pierdere, situatia modificarilor conturilor proptii si situatia fluxurilor de trezorerie pentru exercitiul incheiat la aceasta data si un sumar al politicilor contabile semnificative precum si alte note explicative, numerotate de la 1 la 10. Situatiile financiare mentionate se refera la:

- Total capitaluri proprii: 59.687.698 lei
- Rezultatul net al exercitiului financiar – profit 2.049.537 lei

2. Aceste situatii financiare sunt intocmite sub responsabilitatea conducerii societatii si in conformitate cu Reglementarile contabile care transpun Directiva a IV-a a Comunitatilor Economice Europene aprobate prin OMFP nr. 1752/2005 cu modificarile ulterioare si cu politicile contabile descrise in notele la situatiile financiare. Aceasta responsabilitate include: proiectarea, implementarea si mentinerea unui control intern relevant pentru intocmirea si prezentarea fidela a situatiilor financiare care sa nu contina denaturari semnificative, datorate fraudei sau erorii; selectarea si aplicarea politicilor contabile adecvate; elaborarea unor estimari contabile rezonabile in circumstantele date.

3. Responsabilitatea noastra este ca, pe baza auditului efectuat sa exprimam o opinie asupra acestor situatii financiare. Noi am efectuat auditul conform standardelor internationale de audit adoptate de camera auditorilor Financiari din Romania precum si cu dispozitiile pct. 5(1) din OMFP nr. 1752/2005. Aceste standarde prevad ca noi sa respectam cerintele etice ale camerei, sa planificam si

sa efectuam auditul in vederea obtinerii unei asigurari rezonabile ca situatiile financiare nu cuprind denaturari semnificative.

4. Un audit consta in efectuarea de proceduri pentru obtinerea probelor de audit cu privire la sumele si informatiile prezentate in situatiile financiare. Procedurile selectate depind de rationamentul profesional al auditorului, incluzand evaluarea riscurilor de denaturare semnificativa a situatiilor financiare, datorate fraudei sau erorii. In evaluarea acestor riscuri, auditorul ia in considerare controlul intern relevant pentru intocmirea si prezentarea fidela a situatiilor financiare ale Societatii pentru a stabili procedurile de audit relevante in circumstantele date, dar nu si in scopul exprimarii unei opinii asupra eficientei controlului intern al Societatii. Un audit include, de asemenea, evaluarea gradului de adecvare a politicilor contabile folosite si rezonabilitatea estimarilor contabile elaborate de conducere, precum si evaluarea prezentarii situatiilor financiare luate in ansamblul lor.

5. Consideram ca probele de audit pe care le-am obtinut sunt suficiente si adecvate pentru a constitui baza opiniei noastre de audit.

6. Societatea inregistreaza la imobilizari corporale in curs obiective care nu indeplinesc conditiile de recunoastere prevazute de paragraful 7.2.3 „Imobilizari corporale”, din OMFP 1752/2005.

7. Societatea a organizat inventarierea anuala, dar nu a reusit finalizarea acesteia, urmand ca rezultatele sa fie inregistrate in contabilitate in anul 2009

8. In opinia noastra, cu exceptia aspectelor mentionate la punctele 6 si 7 de mai sus, al caror impact asupra situatiilor financiare nu a fost determinat, situatiile financiare au fost intocmite de o maniera adecvata, in toate aspectele semnificative, in conformitate cu prevederile Ordinului Ministerului Finantelor Publice nr.1752/2005 cu modificarile ulterioare.

9. Acest raport este adresat exclusiv actionarilor Societatii in ansamblu . Auditul nostru a fost efectuat pentru a putea raporta actionarilor Societatii acele aspecte pe care trebuie sa le raportam intr-un raport de audit financiar, si nu in alte scopuri. In masura permisa de lege, nu acceptam si nu ne asumam responsabilitatea decat fata de Societate si de actionarii acesteia, in asamblu, pentru auditul nostru, pentru acest raport sau pentru opinia exprimata.

10. Am citit raportul Consiliului de Administratie la situatiile financiare pentru exercitiul incheiat la 31 decembrie 2008 si este intocmit in conformitate cu cerintele Ordinului Ministerului Finantelor nr.1752/2005.

SC MVA-AUDIT SRL

Vasile Vrdelean

